

FÔRMAS PARA GUIAS PADRÃO PMSP E OUTRAS

PEC MAQ[®]
PEC FORMAS
A sua Fábrica de Fôrmas



A qualidade que o seu cliente merece inicia na escolha da fôrma certa!

FÔRMAS PLÁSTICAS

PARA GUIAS PMSP E OUTROS



Imagem Ilustrativa

Fôrmas plásticas de alta tecnologia para fabricação de guias meio fio de concreto, seguindo os padrões PMSP / DNIT / DER e outros. Nossas fôrmas plásticas além de serem de fácil manuseio e desmoldagem, são as únicas realmente capazes de produzir peças lisas e perfeitamente bem acabadas.



Imagem Ilustrativa

FÔRMA PLÁSTICA PARA GUIA 1/2 FIO PMSP

Código	Medidas (cm)	Vol. de concreto
BS001	100 x 30 x 15	40 Litros

Padrão DNIT




Imagem Ilustrativa

Sugestão Montagem:

Guia 1/2 Fio com Sarjeta



Imagem Ilustrativa

FÔRMA PLÁSTICA PARA SARJETA

Código	Medidas (cm)	Vol. de concreto
BS162	100 x 30 x (10 x 12)	32,5 Litros




Imagem Ilustrativa

FÔRMA PLÁSTICA PARA GUIA

Código	Medidas (cm)	Vol. de concreto
BS133	100 x 30 x 12	33,2 Litros



Imagem Ilustrativa




Imagem Ilustrativa

FÔRMA PLÁSTICA PARA GUIA

Código	Medidas (cm)	Vol. de concreto
BS454	100 x 30 x 12	-



Imagem Ilustrativa



Imagem Ilustrativa

FÔRMAS PLÁSTICAS

PARA GUIAS PMSP E OUTROS



Imagem Ilustrativa

FÔRMA PLÁSTICA PARA GUIA 1/2 FIO

Código	Medidas (cm)	Vol. de concreto
FP069	80 x 25 x 4	7 Litros

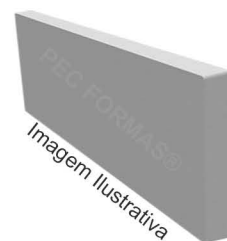


Imagem Ilustrativa



Imagem Ilustrativa

FÔRMA PLÁSTICA PARA GUIA 1/2 FIO

Código	Medidas (cm)	Vol. de concreto
FP067	80 x 25 x 8	14 Litros



Imagem Ilustrativa



Imagem Ilustrativa

FÔRMA PLÁSTICA PARA GUIA 1/2 FIO

Código	Medidas (cm)	Vol. de concreto
FP082	80 x 30 x 10	21 Litros



Imagem Ilustrativa



Imagem Ilustrativa

FÔRMA PLÁSTICA PARA GUIA 1/2 FIO

Código	Medidas (cm)	Vol. de concreto
FP094	80 x 30 x 10	23,85 Litros



Imagem Ilustrativa



Imagem Ilustrativa

FÔRMAS PLÁSTICAS

PARA GUIAS PMSP E OUTROS



Imagem Ilustrativa

FÔRMA PLÁSTICA PARA MINI GUIA

Código	Medidas (cm)	Vol. de concreto
BS142	50 x 20 x 8	7,8 Litros
BS365*	50 x 15 x 8	-
BS061*	50 x 30 x 12	17,5 litros

*Em lançamento...



Imagem Ilustrativa



Imagem Ilustrativa

FÔRMA PLÁSTICA PARA GUIA ACOPLADA

Código	Medidas (cm)	Vol. de concreto
BS072	75 x 30 x 12 x 8	22,2 Litros



Imagem Ilustrativa



Imagem Ilustrativa

FÔRMA PLÁSTICA PARA GUIA ACOPLADA

Código	Medidas (cm)	Vol. de concreto
BS053	60 x 29,5 x 22 x 11,5	23,3 Litros




Imagem Ilustrativa



Imagem Ilustrativa

FÔRMA PLÁSTICA PARA GUIA CENTRAL

Código	Medidas (cm)	Vol. de concreto
BS049	60 x 40 x (10 x 20)	37,5 Litros



Imagem Ilustrativa



Imagem Ilustrativa

FÔRMA PLÁSTICA PARA GUIA CENTRAL

Código	Medidas (cm)	Vol. de concreto
BS108	100 x 50 x 15	66 litros



Imagem Ilustrativa

*Medidas sujeitas a alterações sem prévio aviso.

FÔRMAS PLÁSTICAS

PARA GUIAS PMSP E OUTROS



Imagem Ilustrativa

FÔRMA PLÁSTICA P/GUIA ANCORA 1 FURO

Código	Medidas (cm)	Vol. de concreto
BS075	56 x 28 x 13	16,5 Litros
BS076	75 x 38 x 15	35,4 Litros



Imagem Ilustrativa



Imagem Ilustrativa

FÔRMA PLÁSTICA PARA GUIA PRISMA

Código	Medidas (cm)	Vol. de concreto
BS057	100 x 20 x 22 x (10 x 12)	38,2 Litros



Imagem Ilustrativa



Imagem Ilustrativa

FÔRMA PLÁSTICA PARA GUIA COM FRISOS

Código	Medidas (cm)	Vol. de concreto
BS356	80 x 35 x 12	-



Imagem Ilustrativa



Imagem Ilustrativa

FÔRMA PLÁSTICA PARA GUIA CURVA

Código	Medidas (cm)	Vol. de concreto
BS357	50 x 35 x 12	-




Imagem Ilustrativa



Imagem Ilustrativa

FÔRMA PLÁSTICA PARA GUIA ACOPLADA

Código	Medidas (cm)	Vol. de concreto
BS038	90 x 60 x 32 x 19	97,5 Litros

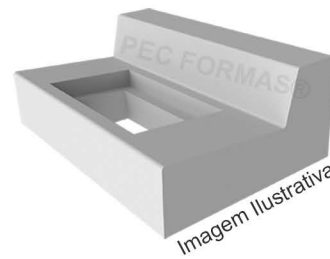


Imagem Ilustrativa

Recomendado a montagem com a grelha BS145-A.




Imagem Ilustrativa




Imagem Ilustrativa

FÔRMAS METÁLICAS

PARA GUIAS PMSP E OUTROS

Fôrmas para fabricação de guias de cimento padrão PMSP / DER / DNER, confeccionadas em chapa de aço SAE 1020, com reforços especiais.



FÔRMA METÁLICA P/GUIA PADRÃO PMSP

Código	Medidas (cm)	Vol. de concreto
FGUIA-1	100 x 30 x 15	36 Litros

Padrão DNIT




Imagem Ilustrativa

FÔRMA METÁLICA P/GUIA ECONÔMICA


Código	Medidas (cm)
FGUIA-2	100 x 30 x 12
FGUIA-4	100 x 20 x 12



Imagem Ilustrativa

FÔRMA METÁLICA P/GUIA CURVA

Código	Raio (cm)
FGUIA-R6	6
FGUIA-R8	8



FÔRMA METÁLICA P/GUIA BOCA DE LOBO PADRÃO PMSP

Código	Medidas (cm)
FGUIABLD	120 x 30 x 15
FGUIABLD002	150 x 30 x 15




Imagem Ilustrativa

FÔRMA METÁLICA P/TAMPA DE BOCA DE LOBO PADRÃO PMSP

Código	Medidas (cm)
TAMPABL	110 x 70 x 7

*Medidas sujeitas a alterações sem prévio aviso.

Rua Lucília Peres, 98 - Jd. Esther Yolanda
CEP 05374-150 - São Paulo/SP
Brasil

Telefone: (11) 3719-2934

PECMAQ[®]
PECFORMAS
A sua Fábrica de Fôrmas



Conheça toda nossa
linha de fôrmas plásticas.
Solicite um Catálogo

www.pecformas.com.br
vendas@pecformas.com.br